

MUNICIPIO DE TANGAMANDAPIO
ESTADO ANALÍTICO DE INGRESOS
DEL 01/01/2023 AL 30/06/2023



Estado Analítico de Ingresos Por Rubro de Ingresos	Ingreso					Diferencia
	Estimado	Ampliaciones y Reducciones	Modificado	Devengado	Recaudado	
IMPUESTOS	\$ 3,493,197.46	-\$ 578,365.95	\$ 2,919,831.51	\$ 4,468,164.00	\$ 4,468,164.00	\$ 974,966.54
CUOTAS Y APORTACIONES DE SEGURIDAD SOCIAL	\$ -	\$ -	\$ -	\$ -	\$ -	\$ -
CONTRIBUCIONES DE MEJORAS	\$ -	\$ -	\$ -	\$ -	\$ -	\$ -
DERECHOS	\$ 2,470,869.96	\$ 437,805.50	\$ 2,908,675.46	\$ 921,038.66	\$ 921,038.66	-\$ 1,549,831.30
PRODUCTOS	\$ -	\$ -	\$ -	\$ -	\$ -	\$ -
APROVECHAMIENTOS	\$ 24,017.18	\$ 645,037.00	\$ 669,054.18	\$ 256,380.30	\$ 256,380.30	\$ 232,363.12
INGRESOS POR VENTAS DE BIENES Y SERVICIOS	\$ -	\$ -	\$ -	\$ -	\$ -	\$ -
PARTICIPACIONES, APORTACIONES, CONVENIOS, INCENTIVOS DERIVADOS DE LA COLABORACIÓN FISCAL Y FONDOS DISTINTOS DE APORTACIONES	\$ 60,960,198.14	\$ -	\$ 60,960,198.14	\$ 29,988,556.31	\$ 29,988,556.31	-\$ 30,971,641.83
TRANSFERENCIAS, ASIGNACIONES, SUBSIDIOS Y SUBVENCIONES, Y PENSIONES Y JUBILACIONES	\$ -	\$ -	\$ -	\$ 150,000.00	\$ 150,000.00	\$ 150,000.00
INGRESOS DERIVADOS DE FINANCIAMIENTOS	\$ -	\$ -	\$ -	\$ -	\$ -	\$ -
Total	\$ 66,948,282.74	\$ 509,476.55	\$ 67,457,759.29	\$ 35,784,139.27	\$ 35,784,139.27	\$ 31,164,143.47
					Ingreso excedente	



Bajo protesta de decir verdad, declaro que este reporte y sus notas son razonablemente correctos, y son responsabilidad del emisor

MUNICIPIO DE TANGAMANDAPIO
ESTADO ANALÍTICO DE INGRESOS
DEL 01/01/2023 AL 30/06/2023


Estado Analítico de Ingresos Por Tributarios	Ingreso					Avance de Recaudación
	Estimado	Ampliaciones y Reducciones	Modificado	Devengado	Recaudado	
IMPUESTOS SOBRE LOS INGRESOS	\$ -	\$ -	\$ -	\$ -	\$ -	0.00%
IMPUESTOS SOBRE EL PATRIMONIO	\$ 3,048,444.50	\$ 289,489.50	\$ 3,337,934.00	\$ 3,309,407.00	\$ 3,309,407.00	108.56%
IMPUESTOS SOBRE LA PRODUCCIÓN, EL CONSUMO Y LAS TRANSACCIONES	\$ 134,063.55	\$ 864,841.45	\$ 730,777.90	\$ 980,548.00	\$ 980,548.00	731.41%
IMPUESTOS AL COMERCIO EXTERIOR	\$ -	\$ -	\$ -	\$ -	\$ -	0.00%
IMPUESTOS SOBRE NÓMINAS Y ASIMILABLES	\$ -	\$ -	\$ -	\$ -	\$ -	0.00%
IMPUESTOS ECOLÓGICOS	\$ -	\$ -	\$ -	\$ -	\$ -	0.00%
ACCESORIOS DE IMPUESTOS	\$ 310,689.41	\$ 1,986.00	\$ 312,675.41	\$ 178,209.00	\$ 178,209.00	57.36%
OTROS IMPUESTOS	\$ -	\$ -	\$ -	\$ -	\$ -	0.00%
Total	\$ 3,493,197.46	\$ 573,365.95	\$ 2,919,831.51	\$ 4,468,154.00	\$ 4,468,154.00	127.91%



Bajo protesta de decir verdad, declaro que este reporte y sus notas son razonablemente correctos, y son responsabilidad del emisor

MUNICIPIO DE TANGAMANDAPIO
ESTADO ANALÍTICO DE INGRESOS
DEL 01/01/2023 AL 30/06/2023

Estado Analítico de Ingresos Por No Tributarios	Ingreso					Avance de Recaudación
	Estimado	Ampliaciones y Reducciones	Modificado	Devengado	Recaudado	
DERECHOS	\$ 2,470,869.96	\$ 437,805.50	\$ 2,908,675.46	\$ 921,038.66	\$ 921,038.66	37.28%
PRODUCTOS	\$ -	\$ -	\$ -	\$ -	\$ -	0.00%
APROVECHAMIENTOS	\$ 24,017.18	\$ 645,037.00	\$ 669,054.18	\$ 256,380.30	\$ 256,380.30	1067.49%
CONTRIBUCIONES DE MEJORAS	\$ -	\$ -	\$ -	\$ -	\$ -	0.00%
Total	\$ 2,494,887.14	\$ 1,082,842.50	\$ 3,577,729.64	\$ 1,177,418.96	\$ 1,177,418.96	47.49%



Por certidumbre de decir verdad, declaramos que este reporte y sus notas son razonablemente correctos, y son responsabilidad del emisor

MUNICIPIO DE TANGAMANDAPIO
ESTADO ANALÍTICO DE INGRESOS
DEL 01/01/2023 AL 30/06/2023

Estado Analítico de Ingresos Por Fuente de Financiamiento	Ingreso					Diferencia
	Estimado	Ampliaciones y Reducciones	Modificado	Devengado	Recaudado	
INGRESOS DEL PODER EJECUTIVO FEDERAL O ESTATAL Y DE LOS MUNICIPIOS						
IMPUESTOS	\$ 3,493,197.46	-\$ 573,365.95	\$ 2,919,831.51	\$ 4,468,164.00	\$ 4,468,164.00	\$ 974,966.54
CUOTAS Y APORTACIONES DE SEGURIDAD SOCIAL	\$ -	\$ -	\$ -	\$ -	\$ -	\$ -
CONTRIBUCIONES DE MEJORAS	\$ -	\$ -	\$ -	\$ -	\$ -	\$ -
DERECHOS	\$ 2,470,869.96	\$ 437,805.50	\$ 2,908,675.46	\$ 921,038.66	\$ 921,038.66	-\$ 1,549,831.30
PRODUCTOS	\$ -	\$ -	\$ -	\$ -	\$ -	\$ -
APROVECHAMIENTOS	\$ 24,017.18	\$ 645,037.00	\$ 669,054.18	\$ 256,380.30	\$ 256,380.30	\$ 232,363.12
PARTICIPACIONES, APORTACIONES, CONVENIOS, INCENTIVOS DERIVADOS DE LA COLABORACIÓN FISCAL Y FONDOS DISTINTOS DE APORTACIONES	\$ 60,960,198.14	\$ -	\$ 60,960,198.14	\$ 29,988,556.31	\$ 29,988,556.31	-\$ 30,971,641.83
TRANSFERENCIAS, ASIGNACIONES, SUBSIDIOS Y SUBVENCIONES, Y PENSIONES Y JUBILACIONES	\$ -	\$ -	\$ -	\$ 150,000.00	\$ 150,000.00	\$ 150,000.00
INGRESOS DE LOS ENTES PÚBLICOS DE LOS PODERES LEGISLATIVO Y JUDICIAL, DE LOS ÓRGANOS AUTÓNOMOS Y DEL SECTOR PARAESTATAL O PARAMUNICIPAL, ASÍ COMO DE LAS EMPRESAS PRODUCTIVAS DEL ESTADO						
CUOTAS Y APORTACIONES DE SEGURIDAD SOCIAL	\$ -	\$ -	\$ -	\$ -	\$ -	\$ -
PRODUCTOS	\$ -	\$ -	\$ -	\$ -	\$ -	\$ -
INGRESOS POR VENTAS DE BIENES Y SERVICIOS	\$ -	\$ -	\$ -	\$ -	\$ -	\$ -
TRANSFERENCIAS, ASIGNACIONES, SUBSIDIOS Y SUBVENCIONES, Y PENSIONES Y JUBILACIONES	\$ -	\$ -	\$ -	\$ -	\$ -	\$ -
INGRESOS DERIVADOS DE FINANCIAMIENTOS						
INGRESOS DERIVADOS DE FINANCIAMIENTOS	\$ -	\$ -	\$ -	\$ -	\$ -	\$ -
	\$ 66,948,282.74	\$ 509,476.55	\$ 67,457,759.29	\$ 35,784,139.27	\$ 35,784,139.27	-\$ 31,164,143.47
					Ingreso excedente	



C. NOHEMI ARROYO SANDOVAL
SINDICA MUNICIPAL



TANYA LIZETH CAMPOS ALVARADO
CONTRALOR MUNICIPAL

Bajo protesta de decir verdad, declaramos que este reporte y sus notas son razonablemente correctos, y son responsabilidad del emisor

00 72