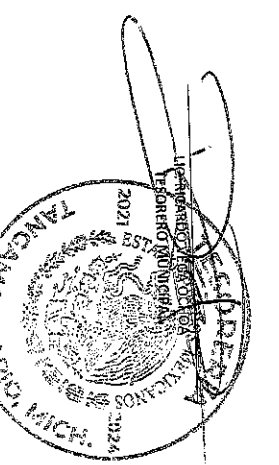

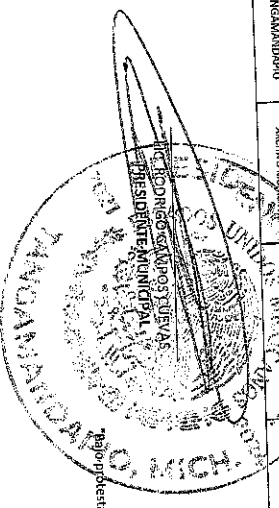




**ANEXO 4: INFORME DEL AVANCE PROGRAMÁTICO PRESUPUESTARIO
TANGAMANDAPÍO
1º INFORME TRIMESTRE DEL 01 DE ENERO AL 31 DE MARZO DEL 2023**

UNIDAD PROGRAMÁTICA PRESUPUESTARIA	UNIDAD RESPONSABLE	PROGRAMA	OBJETIVO GENERAL DEL PROGRAMA	ORIGEN DEL RECURSO	INDICADOR	UNIDAD DE MEDIDA	META PROGRAMADA	IMPORTE AUTORIZADO	META REALIZADA	IMPORTE DEVENGADO	% DEL CUMPLIMIENTO DE LA META	BENEFICIARIO
TANGAMANDAPÍO	PRESEDENCIA	Gobierno y Gestión Pública	Ejecutar las actividades del presupuesto con representatividad política, jurídica y administrativa.	RECURSOS FISCALES (FEDERALES)	Contribuir al cumplimiento de las obligaciones que la Constitución y la Ley Orgánica Municipal les señala.	PORCENTAJE	100	8,579,980.71	15	1,375,627.45	16%	PERSONAS/ CIUDADANA
TANGAMANDAPÍO	SINICATURA	Vigilando de las áreas públicas y del Patrimonio Municipal	Defender los derechos e intereses del Municipio, así como el Patrimonio Municipal.	RECURSOS FISCALES (FEDERALES)	Contribuir al cumplimiento de las obligaciones que la Constitución y la Ley Orgánica Municipal les señala.	PORCENTAJE	100	892,290.02	20	168,133.32	19%	PERSONAS/ CIUDADANA
TANGAMANDAPÍO	REGIONES	Gobierno y Gestión Pública	Gobernar a un gobierno abierto e incluyente dando mayor atención a las necesidades de la población.	RECURSOS FISCALES (FEDERALES)	Contribuir al cumplimiento de las obligaciones que la Constitución y la Ley Orgánica Municipal les señala.	PORCENTAJE	100	2,455,232.88	20	520,576.45	21%	PERSONAS/ CIUDADANA
TANGAMANDAPÍO	SECRETARÍA	Gobierno y Gestión Pública	Asesorar a asuntos políticos, administrativos y sociales en beneficio de los habitantes de nuestro Municipio.	RECURSOS FISCALES (FEDERALES)	Cumplimiento de obligaciones municipales	PORCENTAJE	100	751,082.78	20	169,747.88	22%	PERSONAS/ CIUDADANA
TANGAMANDAPÍO	TESORERÍA	Finanzas Sivas	Recomendar, controlar y ejecutar el desarrollo urbano del municipio por medio de los recursos públicos.	RECURSOS FISCALES (FEDERALES)	Cumplimiento de obligaciones municipales	PORCENTAJE	100	8,580,181.43	35	2,841,570.81	32%	PERSONAS/ CIUDADANA
TANGAMANDAPÍO	OBRAS PÚBLICAS	Administración y Gestión Física del Desarrollo Urbano	Planear, coordinar y ejecutar el desarrollo urbano del municipio por medio de los recursos públicos.	RECURSOS FISCALES (FEDERALES)	Cumplimiento de obligaciones municipales	PORCENTAJE	100	13,610,034.79	10	1,328,238.06	11%	PERSONAS/ CIUDADO
TANGAMANDAPÍO	CONTRATACIÓN	Control Interno	Control Interno, Planeación, Supervisión y Evaluación del desempeño de la administración pública municipal.	RECURSOS FISCALES (FEDERALES)	Cumplimiento de obligaciones municipales	PORCENTAJE	100	613,959.33	15	60,219.18	10%	PERSONAS/ CIUDADO
TANGAMANDAPÍO	DEF	Asistencia Social	Atender a la población brindando servicios de asistencia social, protección y desarrollo de la Comunidad, para crear mejores condiciones de vida a las familias del Municipio.	RECURSOS FISCALES (FEDERALES)	Gestiones en subsidios, ayudas y apoyos a la ciudadanía Tangamandapíense	PORCENTAJE	100	1,520,168.24	50	801,509.83	49%	PERSONAS/ CIUDADA
TANGAMANDAPÍO	JUDDICO	Asistencia Legal	Apoyar y defender a todas las dependencias del Ayuntamiento a las acciones de gobierno.	RECURSOS FISCALES (FEDERALES)	Contribuir al cumplimiento de las obligaciones que la Constitución y la Ley Orgánica Municipal les señala.	PORCENTAJE	100	685,624.30	40	269,864.57	39%	PERSONAS/ CIUDADA
TANGAMANDAPÍO	DEPARTAMENTO SOCIAL	Planeación Económica y Sostenible	Gestionar programas y acciones rectoras para el bienestar de la población.	RECURSOS FISCALES (FEDERALES)	Gestiones en subsidios, ayudas y apoyos a la ciudadanía Tangamandapíense	PORCENTAJE	100	208,197.71	35	74,412.09	36%	PERSONAS/ CIUDADO
TANGAMANDAPÍO	PLANIFICACION	Administración y Gestión Física del Desarrollo Urbano	Control y Administración de los Ingresos de Ocas Públicas	RECURSOS FISCALES (FEDERALES)	Cumplimiento de obligaciones municipales	PORCENTAJE	100	482,257.10	35	176,575.01	37%	PERSONAS/ CIUDADO
TANGAMANDAPÍO	COMUNICACION SOCIAL	Plataforma de actividades del gobierno	Mantener informado a la población, difundir las campañas, las actividades, los avances y logros de la administración.	RECURSOS FISCALES (FEDERALES)	Llevar una amplia cobertura de comunicación social	PORCENTAJE	100	608,882.05	37	204,321.09	34%	PERSONAS/ CIUDADO
TANGAMANDAPÍO	CAJA DE LA CULTURA	Cultura	Planear e implementar acciones necesarias para impulsar y promover actividades artísticas y culturales para los habitantes del municipio.	RECURSOS FISCALES (FEDERALES)	Tener la participación Ciudadana	PORCENTAJE	100	826,746.55	62	146,683.88	18%	PERSONAS/ CIUDADO
TANGAMANDAPÍO	UNIVERSIDAD Y DESPORTE	Deportes y Recreación	Fomentar y promover la cultura deportiva dentro del municipio.	RECURSOS FISCALES (FEDERALES)	Cumplimiento de obligaciones municipales	PORCENTAJE	100	178,533.07	0	36,400.65	0%	



Regio protesta de decir verdad, declarando que este Reporte y sus datos son razonablemente correctos.



ANEXO 4: INFORME DEL AVANCE PROGRAMÁTICO PRESUPUESTARIO
TANGAMANDAPIO
4º TRIMESTRE DEL 01 DE ENERO AL 31 DE DICIEMBRE DEL 2022

UNIDAD PROGRAMÁTICA PRESUPUESTARIA	UNIDAD RESPONSABLE	PROGRAMA	OBJETIVO GENERAL DEL PROGRAMA	ORIGEN DEL RECURSO	INDICADOR	UNIDAD DE MEDIDA	META PROGRAMADA	IMPORTE AUTORIZADO	META REALIZADA	IMPORTE ORZAMENTO	% DEL CUMPLIMIENTO DE LA META	BENEFICIARIOS
TANGAMANDAPIO	URBANÍSTICA	Administración y Gestión para el Desarrollo Urbano	Regular las actividades relativas a los fraccionamientos y conjuntos urbanos en el territorio del municipio.	RECURSOS FISCALES (FEDERALES)	Dar mejor atención a las necesidades de la población	PORCENTAJE	100	620,141.56	43	123,337.01	20%	PERSONAS/ CIUDADANO
TANGAMANDAPIO	ATENCIÓN AL MIGRANTE	Gobierno y Gestión Pública	Promover programas y acciones encaminadas de las migraciones del municipio.	RECURSOS FISCALES (FEDERALES)	Dar mejor atención a las necesidades de la población	PORCENTAJE	100	300,475.28	63	59,200.15	20%	PERSONAS/ CIUDADANO
TANGAMANDAPIO	ASUNTOS AGRICOLAS	Desarrollo Económico y Sustentable	Gestionar programas que garanticen la producción apropiada a bajo costo.	RECURSOS FISCALES (FEDERALES)	Gestionar en Subsidios, Ayudas y Apoyos a la ciudadanía Tangamandapense	PORCENTAJE	100	172,018.64	268	36,300.65	21%	PERSONAS/ CIUDADANO
TANGAMANDAPIO	SAUD	Asistencia Social	Promover y acercar los servicios de salud a la ciudadanía, atendiendo de manera oportuna las necesidades de salud pública.	RECURSOS FISCALES (FEDERALES)	Dar mejor atención a las necesidades de la población	PORCENTAJE	100	396,808.28	80	110,584.12	33%	PERSONAS/ CIUDADANO
TANGAMANDAPIO	ECOLOGIA	Desarrollo Sustentable	Cooperar con la preservación, protección y mejoramiento del medio ambiente y de los espacios públicos destinados a la convivencia social del municipio.	RECURSOS FISCALES (FEDERALES)	Dar mejor atención a las necesidades de la población	PORCENTAJE	100	689,354.30	83	245,958.11	36%	PERSONAS/ CIUDADANO
TANGAMANDAPIO	CONSERVACION	Desarrollo Institucional	Proveer oportunamente a las dependencias municipales los materiales necesarios para el buen funcionamiento de la administración.	RECURSOS FISCALES (FEDERALES)	Cumplimiento de obligaciones municipales	PORCENTAJE	100	380,521.12	83	74,541.32	20%	PERSONAS/ CIUDADANO
TANGAMANDAPIO	ORGANIZACION	Desarrollo Institucional	Administrador de recursos humanos, materiales y servidores generales de la administración.	RECURSOS FISCALES (FEDERALES)	Atender los asuntos que corresponden a cada área en particular para que en su momento se encuentre a la vanguardia de su sector.	PORCENTAJE	100	505,405.25	24	195,870.20	39%	PERSONAS/ CIUDADANO
TANGAMANDAPIO	SERVICIOS GENERALES	Desarrollo Sustentable y Servicios	Proporcionar un servicio eficiente en materia de alumbrado público, recolección de basura, parques y centro municipal.	RECURSOS FISCALES (FEDERALES)	Dar mejor atención a las necesidades de la población	PORCENTAJE	100	11,589,917.39	42	3,771,554.99	33%	PERSONAS/ CIUDADANO
TANGAMANDAPIO	SEGURIDAD PUBLICA	Vigilancia y Prevención	Garantizar la seguridad personal, jurídica y patrimonial de los habitantes del municipio.	RECURSOS FISCALES (FEDERALES)	Dar mejor atención a las necesidades de la población	PORCENTAJE	100	8,774,993.91	62	2,891,107.64	33%	PERSONAS/ CIUDADANO
TANGAMANDAPIO	PROTECCION CIVIL	Protección y Asistencia a la Ciudadanía	Proporcionar, promover y sustentar a la ciudadanía en cualquier tipo de desastre, contingencia o accidente.	RECURSOS FISCALES (FEDERALES)	Dar mejor atención a las necesidades de la población	PORCENTAJE	100	2,031,975.58	105	487,582.79	24%	PERSONAS/ CIUDADANO
TANGAMANDAPIO	TRANSACCIONES Y ACCESO A LA INFORMACION	Desarrollo Institucional	Garantizar el acceso a la información pública municipal, transaccionar el servicio de la función pública a través del menor nominal.	RECURSOS FISCALES (FEDERALES)	Cumplimiento de obligaciones municipales	PORCENTAJE	100	0.00	0	0.00	#/0/0/0	PERSONAS/ CIUDADANO
TANGAMANDAPIO	ENLACE MUNICIPAL	Gobierno y Gestión Pública	Gestionar ante los diferentes órganos de gobierno la inscripción e incorporación a los programas estatales y federales.	RECURSOS FISCALES (FEDERALES)	Gestiones en Subsidios, Ayudas y Apoyos a la ciudadanía Tangamandapense	PORCENTAJE	100	117,390.16	467	60,356.59	59%	PERSONAS/ CIUDADANO
TANGAMANDAPIO	COMERCIO	Desarrollo Económico y Sustentable	Regular y organizar las actividades de los comercios del municipio.	RECURSOS FISCALES (FEDERALES)	Cumplimiento de obligaciones municipales	PORCENTAJE	100	238,823.31	36	31,507.05	13%	PERSONAS/ CIUDADANO
TANGAMANDAPIO	EDUCACION	Desarrollo Económico y Sustentable	Fortalecimiento al sector empresarial.	RECURSOS FISCALES (FEDERALES)	Dar mejor atención a las necesidades de la población	PORCENTAJE	100	386,146.54	75	79,376.71	22%	PERSONAS/ CIUDADANO
								605,946,194.24		516,118,711.56	28%	

SECRETARÍA DE GOBIERNO MUNICIPAL
PRESIDENTE MUNICIPAL

SECRETARÍA DE GOBIERNO MUNICIPAL
PRESIDENTE MUNICIPAL

SECRETARÍA DE GOBIERNO MUNICIPAL
PRESIDENTE MUNICIPAL

SECRETARÍA DE GOBIERNO MUNICIPAL
PRESIDENTE MUNICIPAL

SECRETARÍA DE GOBIERNO MUNICIPAL
PRESIDENTE MUNICIPAL

"ajo protesta de decir verdad, declaramos que este reporte y sus datos son exactos e íntegramente correctos."