





GOBIERNO MUNICIPAL 2018 - 2021



EXPEDIENTE FINANCIERO

b) Estado de situación financiera.

Activo Circulante					
Efectivo y Equivalentes	\$3,989,524.57	\$0.00	\$11,693,489.34	\$0.00	\$0.00
Derechos a Recibir Efectivo y Equivalentes	\$4,644,456.69	\$0.00	\$0.00	\$0.00	\$0.00
Derechos a Recibir Bienes o Servicios	\$285,296.32	\$0.00	\$0.00	\$0.00	\$0.00
Inventarios	\$0.00	\$0.00	\$73,281.00	\$0.00	\$0.00
Atmósfera	\$0.00	\$0.00	\$0.00	\$0.00	\$0.00
Estimación por Pérdida o Deterioro de Activos C	\$0.00	\$0.00	\$0.00	\$0.00	\$0.00
Otros Activos Circulantes	\$0.00	\$0.00	\$0.00	\$0.00	\$0.00
Total de Activos Circulantes	\$9,219,077.59	\$0.00	\$11,727,144.34	\$0.00	\$0.00
Activos No Circulantes					
Inversiones Financieras a Largo Plazo	\$0.00	\$0.00	\$0.00	\$0.00	\$0.00
Derechos a Recibir Efectivo o Equivalentes a Lari	\$0.00	\$0.00	\$0.00	\$0.00	\$0.00
Bienes Inmuebles, Infraestructura y Construcción	\$29,296,054.50	\$0.00	\$0.00	\$0.00	\$0.00
Bienes Muebles	\$13,065,893.22	\$0.00	\$0.00	\$0.00	\$0.00
Activos Intangibles	\$372,254.35	\$0.00	\$0.00	\$0.00	\$0.00
Depreciación, Deterioro y Amortización Acumulad	-\$10,048,125.05	\$0.00	\$0.00	\$0.00	\$0.00
Activos Diferidos	\$0.00	\$0.00	\$0.00	\$0.00	\$0.00
Estimación por Pérdida o Deterioro de Activos n	\$0.00	\$0.00	\$0.00	\$0.00	\$0.00
Otros Activos no Circulantes	\$0.00	\$0.00	\$0.00	\$0.00	\$0.00
Total de Activos No Circulantes	\$29,915,956.99	\$0.00	\$11,727,144.34	\$0.00	\$0.00
Total del Activo	\$59,135,434.48	\$0.00	\$23,454,288.68	\$0.00	\$0.00
Pasivo Circulante					
Cuentas por Pagar a Corto Plazo	\$0.00	\$0.00	\$0.00	\$0.00	\$0.00
Documentos por Pagar a Corto Plazo	\$0.00	\$0.00	\$0.00	\$0.00	\$0.00
Porción a Corto Plazo de la Deuda Pública a	\$0.00	\$0.00	\$0.00	\$0.00	\$0.00
Títulos y Valores a Corto Plazo	\$0.00	\$0.00	\$0.00	\$0.00	\$0.00
Pasivos Diferidos a Corto Plazo	\$0.00	\$0.00	\$0.00	\$0.00	\$0.00
Fondos y Bienes de Terceros en Garantía y/	\$0.00	\$0.00	\$0.00	\$0.00	\$0.00
Provisiones a Corto Plazo	\$0.00	\$0.00	\$0.00	\$0.00	\$0.00
Otros Pasivos a Corto Plazo	\$0.00	\$0.00	\$0.00	\$0.00	\$0.00
Total de Pasivos Circulantes	\$0.00	\$0.00	\$0.00	\$0.00	\$0.00
Pasivo No Circulante					
Cuentas por Pagar a Largo Plazo	\$0.00	\$0.00	\$0.00	\$0.00	\$0.00
Documentos por Pagar a Largo Plazo	\$0.00	\$0.00	\$0.00	\$0.00	\$0.00
Deuda Pública a Largo Plazo	\$0.00	\$0.00	\$0.00	\$0.00	\$0.00
Pasivos Diferidos a Largo Plazo	\$0.00	\$0.00	\$0.00	\$0.00	\$0.00
Fondos y Bienes de Terceros en Garantía y/	\$0.00	\$0.00	\$0.00	\$0.00	\$0.00
Provisiones a Largo Plazo	\$0.00	\$0.00	\$0.00	\$0.00	\$0.00
Total de Pasivos No Circulantes	\$0.00	\$0.00	\$0.00	\$0.00	\$0.00
Total del Pasivo	\$0.00	\$0.00	\$0.00	\$0.00	\$0.00
HACIENDA PÚBLICA/PATRIMONIO					
Hacienda Pública/Patrimonio Contribuido	\$0.00	\$0.00	\$0.00	\$0.00	\$0.00
Aportaciones	\$13,824,651.48	\$0.00	\$0.00	\$0.00	\$0.00
Donaciones de Capital	\$0.00	\$0.00	\$0.00	\$0.00	\$0.00
Actualización de la Hacienda Pública/Patrim	\$0.00	\$0.00	\$0.00	\$0.00	\$0.00
Hacienda Pública/Patrimonio Generado	\$21,047,644.43	\$0.00	\$0.00	\$0.00	\$0.00
Resultados del Ejercicio (Ahorro/Casahonro)	-\$7,069,126.24	\$0.00	\$0.00	\$0.00	\$0.00
Resultados de Ejercicios Anteriores	\$0.00	\$0.00	\$0.00	\$0.00	\$0.00
Reservas	\$0.00	\$0.00	\$0.00	\$0.00	\$0.00
Reservaciones de Resultados de Ejercicios A	\$0.00	\$0.00	\$0.00	\$0.00	\$0.00
Exceso o Insuficiencia en la Actualización d	\$0.00	\$0.00	\$0.00	\$0.00	\$0.00
Resultado por Posición Monetaria	\$0.00	\$0.00	\$0.00	\$0.00	\$0.00
Resultado por Tendencia de Activos no Mon	\$0.00	\$0.00	\$0.00	\$0.00	\$0.00
Total de Hacienda Pública/Patrimonio	\$27,809,369.67	\$0.00	\$27,809,369.67	\$0.00	\$0.00
Total del Pasivo y Hacienda Pública/Patrim	\$30,530,514.01	\$0.00	\$30,530,514.01	\$0.00	\$0.00

LIC. EDUARDO CZA BI
 C. MARÍA TERESA VIVEROS
 PROF. GARCÍA RIVERA, EDUARDO

1 de 1