



GUBIERNNO MUNICIPAL 2018 - 2021

❖ EXPEDIENTE FINANCIERO

a) . Estado De Actividades

MUNICIPIO DE TANGAMANDARÍO
ESTADO DE ACTIVIDADES
DEL 01/07/2019 AL 30/09/2019
(EN PESOS)

Concepto	2018	2019
INGRESOS Y OTROS BENEFICIOS	\$0.00	\$0.00
INGRESOS DE GESTION	\$0.00	\$0.00
Impuestos	\$0.00	\$2,476,011.50
Impuestos sobre la producción, el consumo y las transacciones	\$0.00	\$0.00
Impuesto al comercio exterior	\$0.00	\$0.00
Impuestos sobre nóminas y asimilables	\$0.00	\$0.00
Impuestos ecológicos	\$0.00	\$0.00
Contribuciones de Mejoras	\$0.00	\$0.00
Derechos	\$0.00	\$2,172,610.34
Productos de Tipo Corriente	\$0.00	\$0.00
Aprovechamientos de Tipo Corriente	\$0.00	\$0.00
Ingresos por Venta de Bienes y Servicios	\$0.00	\$0.00
Ingresos no Comprendidos en las Fracciones de la Ley de Ingresos	\$0.00	\$0.00
Participaciones y Aportaciones	\$0.00	\$65,177,390.58
Transferencias, Asignaciones, Subsidios y Otras ayudas	\$0.00	\$0.00
Pensiones y Jubilaciones	\$0.00	\$0.00
Transferencias del Exterior	\$0.00	\$0.00
OTROS INGRESOS Y BENEFICIOS	\$0.00	\$0.00
Ingresos Financieros	\$0.00	\$0.00
Incremento por Variación de Inventarios	\$0.00	\$0.00
Disminución del Exceso de Estimaciones por Pérdida o Deterioro u	\$0.00	\$0.00
Disminución del Exceso de Provisiones	\$0.00	\$0.00
Otros Ingresos y Beneficios Varios	\$0.00	\$26,891.06
Total de Ingresos	\$0.00	\$69,852,903.41
GASTOS Y OTRAS PERDIDAS	\$0.00	\$0.00
GASTOS DE FUNCIONAMIENTO	\$0.00	\$0.00
Servicios Personales	\$0.00	\$22,483,007.21
Materiales y Suministros	\$0.00	\$10,455,535.11
Servicios Generales	\$0.00	\$11,022,479.71
Transferencias, Asignaciones, Subsidios y Otras Ayudas	\$0.00	\$0.00
Transferencias Internas y Asignaciones al Sector Público	\$0.00	\$1,186,062.51
Transferencias al resto del sector público	\$0.00	\$0.00
Subsidios y Subvenciones	\$0.00	\$20,000.00
Ayudas Sociales	\$0.00	\$1,039,291.81
Pensiones y Jubilaciones	\$0.00	\$0.00
Transferencias a Fideicomisos, Mandatos y Contratos Análogos	\$0.00	\$0.00
Transferencia a la seguridad social	\$0.00	\$0.00
Donativos	\$0.00	\$30,000.00
Transferencias al exterior	\$0.00	\$0.00
Participaciones y Aportaciones	\$0.00	\$0.00
Participaciones	\$0.00	\$0.00
Aportaciones	\$0.00	\$0.00
Convenios	\$0.00	\$0.00
INTERESÉS, COMISIONES Y OTROS GASTOS DE LA DEUDA PUBLICA	\$0.00	\$0.00
OTROS GASTOS Y PERDIDAS EXTRAORDINARIAS	\$0.00	\$0.00
Estimaciones, Depreciaciones, Deterioros, Obsolescencia y Amortizaciones	\$0.00	\$809,464.41
Provisiones	\$0.00	\$0.00
Disminución de inventarios	\$0.00	\$0.00
Aumento por insuficiencia de estimaciones por pérdida, deterioro	\$0.00	\$0.00
Obsolescencia y provisiones	\$0.00	\$0.00
Inversión pública no capitalizable	\$0.00	\$1,594,253.31
Otros Gastos	\$0.00	\$0.00
Resultado integral de financiamiento (RIF)	\$0.00	\$165,165.00
Total de gastos y otras pérdidas	0	48805258.41
Ahorro/Desahorro neto del ejercicio	0	21047644.41




LIC. EDUARDO CEJA GIL

ALCALDE MUNICIPAL


C. MARIA LETICIA MATEO
HERNANDEZ

SINDICO MUNICIPAL




C. YERSON GONZALEZ
GONZALEZ

TESORERA MUNICIPAL



PROF. YOLANDA PERAL SOLÍS

CONTRALORA MUNICIPAL



Bajo protesta de decir verdad, declaramos que este reporte y sus datos son razonablemente correctos, y son responsabilidad del emisor.