






MUNICIPIO DE TANGAMANDAPÍO
Estado de Situación Financiera Detallado - LDF
Al 31 de Diciembre de 2023 y al 30 de Junio de 2024
(PESOS)

Concepto (c)	2024	2023
ACTIVO		
Activo Circulante		
a. Efectivo y Equivalentes (a=a1+a2+a3+a4+a5+a6+a7)	1,568,698.63	468,306.05
a1) Efectivo	515,730.79	281,750.79
a2) Bancos/Tesorería	1,052,967.84	186,546.26
a3) Bancos/Dependencias y Otros	0.00	0.00
a4) Inversiones Temporales (Hasta 3 meses)	0.00	0.00
a5) Fondos con Afectación Específica	0.00	0.00
a6) Depósitos de Fondos de Terceros en Garantía y/o Administración	0.00	0.00
a7) Otros Efectivos y Equivalentes	0.00	0.00
b. Derechos a Recibir Efectivo o Equivalentes (b=b1+b2+b3+b4+b5+b6+b7)	2,223,565.26	1,728,100.17
b1) Inversiones Financieras de Corto Plazo	0.00	0.00
b2) Cuentas por Cobrar a Corto Plazo	0.00	0.00
b3) Deudores Diversos por Cobrar a Corto Plazo	1,003,310.17	519,188.76
b4) Ingresos por Recuperar a Corto Plazo	0.00	0.00
b5) Deudores por Anticipos de la Tesorería a Corto Plazo	0.00	0.00
b6) Préstamos Otorgados a Corto Plazo	0.00	0.00
b7) Otros Derechos a Recibir Efectivo o Equivalentes a Corto Plazo	1,220,255.09	1,208,911.41
c. Derechos a Recibir Bienes o Servicios (c=c1+c2+c3+c4+c5)	79,728.90	40,545.00
c1) Anticipo a Proveedores por Adquisición de Bienes y Prestación de Servicios a Corto	79,728.90	40,545.00
c2) Anticipo a Proveedores por Adquisición de Bienes Inmuebles y Muebles a Corto Plazo	0.00	0.00
c3) Anticipo a Proveedores por Adquisición de Bienes Intangibles a Corto Plazo	0.00	0.00
c4) Anticipo a Contratistas por Obras Públicas a Corto Plazo	0.00	0.00
c5) Otros Derechos a Recibir Bienes o Servicios a Corto Plazo (1.1.3.9)	0.00	0.00
d. Inventarios (d=d1+d2+d3+d4+d5)	0.00	0.00
d1) Inventario de Mercancías para Venta	0.00	0.00
d2) Inventario de Mercancías Terminadas	0.00	0.00
d3) Inventario de Mercancías en Proceso de Elaboración	0.00	0.00
d4) Inventario de Materias Primas, Materiales y Suministros para Producción	0.00	0.00
d5) Bienes en Tránsito	0.00	0.00
e. Almacenes	0.00	0.00
f. Estimación por Pérdida o Deterioro de Activos Circulantes (f=f1+f2)	0.00	0.00
f1) Estimaciones para Cuentas Incobrables por Derechos a Recibir Efectivo o	0.00	0.00
f2) Estimación por Deterioro de Inventarios	0.00	0.00
g. Otros Activos Circulantes (g=g1+g2+g3+g4)	0.00	0.00
g1) Valores en Garantía	0.00	0.00
g2) Bienes en Garantía (excluye depósitos de fondos)	0.00	0.00
g3) Bienes Derivados de Embargos, Decomisos, Aseguramientos y Dación en Pago	0.00	0.00
g4) Adquisición con Fondos de Terceros	0.00	0.00
IA. Total de Activos Circulantes (IA = a + b + c + d + e + f + g)	3,871,992.79	2,236,951.22
Activo No Circulante		
a. Inversiones Financieras a Largo Plazo	0.00	0.00
b. Derechos a Recibir Efectivo o Equivalentes a Largo Plazo	0.00	0.00
c. Bienes Inmuebles, Infraestructura y Construcciones en Proceso	7,158,022.68	460,842.00
d. Bienes Muebles	8,421,990.05	8,357,912.05
e. Activos Intangibles	572,594.35	572,594.35
f. Depreciación, Deterioro y Amortización Acumulada de Bienes	-2,670,411.71	-2,670,185.97
g. Activos Diferidos	0.00	0.00
h. Estimación por Pérdida o Deterioro de Activos no Circulantes	0.00	0.00
i. Otros Activos no Circulantes	0.00	0.00
IB. Total de Activos No Circulantes (IB = a + b + c + d + e + f + g + h + i)	13,482,195.37	6,721,162.43
I. Total del Activo (I = IA + IB)	17,354,188.16	8,958,113.65

Concepto (c)	2024	2023
PASIVO		
Pasivo Circulante		
a. Cuentas por Pagar a Corto Plazo (a=a1+a2+a3+a4+a5+a6+a7+a8+a9)	14,883,170.56	14,026,790.26
a1) Servicios Personales por Pagar a Corto Plazo	76,273.78	1,329,817.09
a2) Proveedores por Pagar a Corto Plazo	2,516,955.46	4,027,041.05
a3) Contratistas por Obras Públicas por Pagar a Corto Plazo	0.00	0.00
a4) Participaciones y Aportaciones por Pagar a Corto Plazo	0.00	0.00
a5) Transferencias Otorgadas por Pagar a Corto Plazo	0.00	29,400.00
a6) Intereses, Comisiones y Otros Gastos de la Deuda Pública por Pagar a Corto Plazo	0.00	0.00
a7) Retenciones y Contribuciones por Pagar a Corto Plazo	10,139,614.60	9,029,085.32
a8) Devoluciones de la Ley de Ingresos por Pagar a Corto Plazo	0.00	0.00
a9) Otras Cuentas por Pagar a Corto Plazo	2,150,326.72	-388,553.20
b. Documentos por Pagar a Corto Plazo (b=b1+b2+b3) (2.1.2)	0.00	0.00
b1) Documentos Comerciales por Pagar a Corto Plazo	0.00	0.00
b2) Documentos con Contratistas por Obras Públicas por Pagar a Corto Plazo	0.00	0.00
b3) Otros Documentos por Pagar a Corto Plazo	0.00	0.00
c. Porción a Corto Plazo de la Deuda Pública a Largo Plazo (c=c1+c2)	0.00	0.00
c1) Porción a Corto Plazo de la Deuda Pública	0.00	0.00
c2) Porción a Corto Plazo de Arrendamiento Financiero	0.00	0.00
d. Títulos y Valores a Corto Plazo	0.00	0.00
e. Pasivos Diferidos a Corto Plazo (e=e1+e2+e3)	0.00	0.00
e1) Ingresos Cobrados por Adelantado a Corto Plazo	0.00	0.00
e2) Intereses Cobrados por Adelantado a Corto Plazo	0.00	0.00
e3) Otros Pasivos Diferidos a Corto Plazo	0.00	0.00
f. Fondos y Bienes de Terceros en Garantía y/o Administración a Corto Plazo	0.00	0.00
f1) Fondos en Garantía a Corto Plazo	0.00	0.00
f2) Fondos en Administración a Corto Plazo	0.00	0.00
f3) Fondos Contingentes a Corto Plazo	0.00	0.00
f4) Fondos de Fideicomisos, Mandatos y Contratos Análogos a Corto Plazo	0.00	0.00
f5) Otros Fondos de Terceros en Garantía y/o Administración a Corto Plazo	0.00	0.00
f6) Valores y Bienes en Garantía a Corto Plazo	0.00	0.00
g. Provisiones a Corto Plazo (g=g1+g2+g3)	0.00	0.00
g1) Provisión para Demandas y Juicios a Corto Plazo	0.00	0.00
g2) Provisión para Contingencias a Corto Plazo	0.00	0.00
g3) Otras Provisiones a Corto Plazo	0.00	0.00
h. Otros Pasivos a Corto Plazo (h=h1+h2+h3)	0.00	0.00
h1) Ingresos por Clasificar	0.00	0.00
h2) Recaudación por Participar	0.00	0.00
h3) Otros Pasivos Circulantes	0.00	0.00
IIA. Total de Pasivos Circulantes (IIA = a + b + c + d + e + f + g + h)	14,883,170.56	14,026,790.26
Pasivo No Circulante		
a. Cuentas por Pagar a Largo Plazo	0.00	0.00
b. Documentos por Pagar a Largo Plazo	0.00	0.00
c. Deuda Pública a Largo Plazo	0.00	4,422,071.62
d. Pasivos Diferidos a Largo Plazo	0.00	0.00
e. Fondos y Bienes de Terceros en Garantía y/o en Administración a Largo Plazo (2.2.5)	0.00	0.00
f. Provisiones a Largo Plazo	0.00	0.00
IIIB. Total de Pasivos No Circulantes (IIIB = a + b + c + d + e + f)	0.00	4,422,071.62
II. Total del Pasivo (II = IIA + IIIB)	14,883,170.56	18,448,861.88
HACIENDA PÚBLICA/PATRIMONIO		
IIIA. Hacienda Pública/Patrimonio Contribuido (IIIA = a + b + c)	22,738,427.87	22,738,427.87
a. Aportaciones	13,824,851.48	13,824,851.48
b. Donaciones de Capital	0.00	0.00
c. Actualización de la Hacienda Pública/Patrimonio	8,913,576.39	8,913,576.39
IIIB. Hacienda Pública/Patrimonio Generado (IIIB = a + b + c + d + e)	-20,267,410.27	-32,229,176.10
a. Resultados del Ejercicio (Ahorro/ Desahorro)	11,559,601.72	4,323,139.20
b. Resultados de Ejercicios Anteriores	-31,827,011.99	-36,552,315.30
c. Revalúos	0.00	0.00
d. Reservas	0.00	0.00
e. Rectificaciones de Resultados de Ejercicios Anteriores	0.00	0.00
IIIC. Exceso o Insuficiencia en la Actualización de la Hacienda Pública/Patrimonio	0.00	0.00
a. Resultado por Posición Monetaria	0.00	0.00
b. Resultado por Tenencia de Activos no Monetarios	0.00	0.00
III. Total Hacienda Pública/Patrimonio (III = IIIA + IIIB + IIIC)	2,471,017.60	-9,490,748.23
IV. Total del Pasivo y Hacienda Pública/Patrimonio (IV = II + III)	17,354,188.16	8,958,113.65

*Bajo protesta de decir verdad, declaramos que el reporte y sus notas son razonablemente correctos, y son responsabilidad del emisor.

0000085