





**MUNICIPIO DE TANGAMANDAPIO**  
**ESTADO DE CAMBIOS EN LA SITUACIÓN FINANCIERA**  
**DEL 01/01/2023 AL 30/06/2023**  
**(En pesos)**

| CONCEPTO   | Origen          | Aplicación     |
|--|-----------------|----------------|
| <b>ACTIVO</b>  | \$27,829,604.61 | \$183,225.83   |
| <b>Activo Circulante</b>   | \$13,821,649.33 | \$183,225.83   |
| Efectivo y Equivalentes  | \$13,374,487.21 | \$0.00         |
| Derechos a Recibir Efectivo o Equivalentes                               | \$0.00          | \$183,225.83   |
| Derechos a Recibir Bienes o Servicios                                    | \$447,162.12    | \$0.00         |
| Inventarios  | \$0.00          | \$0.00         |
| Almacenes  | \$0.00          | \$0.00         |
| Estimación por Pérdida o Deterioro de Activos Circulantes                | \$0.00          | \$0.00         |
| Otros Activos Circulantes  | \$0.00          | \$0.00         |
| <b>Activo No Circulante</b>  | \$14,007,955.28 | \$0.00         |
| Inversiones Financieras a Largo Plazo                                    | \$0.00          | \$0.00         |
| Derechos a Recibir Efectivo o Equivalentes a Largo Plazo                 | \$0.00          | \$0.00         |
| Bienes Inmuebles, Infraestructura y Construcciones en Proceso            | \$9,529,300.68  | \$0.00         |
| Bienes Muebles   | \$3,903,453.56  | \$0.00         |
| Activos Intangibles  | \$0.00          | \$0.00         |
| Depreciación, Deterioro y Amortización Acumulada de Bienes               | \$575,201.04    | \$0.00         |
| Activos Diferidos  | \$0.00          | \$0.00         |
| Estimación por Pérdida o Deterioro de Activos no Circulantes             | \$0.00          | \$0.00         |
| Otros Activos no Circulantes   | \$0.00          | \$0.00         |
| <b>PASIVO</b>  | \$5,881,067.95  | \$9,215,928.34 |
| <b>Pasivo Circulante</b>   | \$5,881,067.95  | \$0.00         |
| Cuentas por Pagar a Corto Plazo  | \$5,881,067.95  | \$0.00         |
| Documentos por Pagar a Corto Plazo                                       | \$0.00          | \$0.00         |
| Porción a Corto Plazo de la Deuda Pública a Largo Plazo                  | \$0.00          | \$0.00         |
| Títulos y Valores a Corto Plazo  | \$0.00          | \$0.00         |
| Pasivos Diferidos a Corto Plazo  | \$0.00          | \$0.00         |
| Fondos y Bienes de Terceros en Garantía y/o Administración a Corto Plazo | \$0.00          | \$0.00         |
| Provisiones a Corto Plazo  | \$0.00          | \$0.00         |
| Otros Pasivos a Corto Plazo  | \$0.00          | \$0.00         |
| <b>Pasivo No Circulante</b>  | \$0.00          | \$9,215,928.34 |

|   |                       |                        |
|---|-----------------------|------------------------|
| Cuentas por Pagar a Largo Plazo   | \$0.00                | \$0.00                 |
| Documentos por Pagar a Largo Plazo  | \$0.00                | \$0.00                 |
| Deuda Pública a Largo Plazo   | \$0.00                | \$9,215,928.34         |
| Pasivos Diferidos a Largo Plazo   | \$0.00                | \$0.00                 |
| Fondos y Bienes de Terceros en Garantía y/o en Administración a Largo Plazo         | \$0.00                | \$0.00                 |
| Provisiones a Largo Plazo   | \$0.00                | \$0.00                 |
| <b>HACIENDA PÚBLICA/PATRIMONIO</b>  | <b>\$4,173,481.42</b> | <b>\$28,484,999.81</b> |
| <b>Hacienda Pública/Patrimonio Contribuido</b>                                      | <b>\$0.00</b>         | <b>\$0.00</b>          |
| Aportaciones  | \$0.00                | \$0.00                 |
| Donaciones de Capital   | \$0.00                | \$0.00                 |
| Actualización de la Hacienda Pública/Patrimonio                                     | \$0.00                | \$0.00                 |
| <b>Hacienda Pública/Patrimonio Generado</b>   | <b>\$4,173,481.42</b> | <b>\$28,484,999.81</b> |
| Resultados del Ejercicio (Ahorro/Desahorro)   | \$4,173,481.42        | \$0.00                 |
| Resultados de Ejercicios Anteriores   | \$0.00                | \$28,484,999.81        |
| Revalúos  | \$0.00                | \$0.00                 |
| Reservas  | \$0.00                | \$0.00                 |
| Rectificaciones de Resultados de Ejercicios Anteriores                              | \$0.00                | \$0.00                 |
| <b>Exceso o Insuficiencia en la Actualización de la Hacienda Pública/Patrimonio</b> | <b>\$0.00</b>         | <b>\$0.00</b>          |
| Resultado por Posición Monetaria  | \$0.00                | \$0.00                 |
| Resultado por Tendencia de Activos no Monetarios                                    | \$0.00                | \$0.00                 |



"Bajo protesta de decir verdad, declaramos que este reporte y sus notas son razonablemente correctos, y son responsabilidad del emisor."